

Құрметті Тұтынушы!

Қысқаша пайдалану бойынша нұсқаулық ыдыс-аяқ жуатын машинасын пайдалану бойынша нұсқаулықты қосымшасы болып табылады. Бұйымды пайдаланар алдында оның нұсқаулығымен, әсересе, жабдықты қауіпсіз пайдалану жөніндегі ескертулермен және

нұсқаулармен мұқият танысу керек.

Машинаны розеткаға қосар алдында тасымалдау үшін қолданылатын қорғанысты шешу керек. Ыдыс-аяқ жуатын машина дұрыс орнатылғаннан кейін ғана іске қосыңыз.

1 Құрылғының қосылуы

→ Құрылғы есігін ашыңыз, құрылғыны қосу үшін қуат түймесін басыңыз.

2 Жуғыш құралдарды мөлшерлеу

→ Жуғыш құралының мөлшерлеуі үшін ілмекті басыңыз.

→ Жуғыш құралдарға арналған мөлшерлеуіштерді толтырыңыз.

3 Тұздың деңгейін тексеру

→ Басқару панеліндегі индикатор жанса, тұз мөлшерлеуішін толтырыңыз.

4 Машинаны ыдыспен жүктеңіз

→ Ластанудың ірі бөлшектерін кетіріңіз.

→ Жүктеуге қатысты нұсқауларға сәйкес ыдысты тиісті себеттерге салу.

→ Бірінші кезекте төменгі себетті, содан кейін жоғарғы себетті жүктеу ұсынылады.

5 Жуу бағдарламасын таңдау

→ Бағдарламаны таңдау; дисплейде бағдарлама индикаторы жанады. Есікшені жабыңыз. Ыдыс-аяқ жуғыш машинада іске қосылады.

6 Ыдыс-аяқ жуатын машинаны іске қосу

→ Ыдыс жуу машинасының есігін ашу.

→ Машина өзінің циклін іске қосады.

7 Құрылғыны сөндіру

→ Құрылғыны Қос./Сөнд. батырмасымен сөндіріңіз.

8 Ыдысты жүктеу

→ Құрылғыны өшіргеннен кейін, ыдыс жуғыш машинаның есігін ашып, оны түсірмес бұрын шамамен 15 минут күтіңіз, бұл көптіру процесін одан әрі жылдамдатады. Қыздырылған ыдыс жарықтардың пайда болуына икемді.

9 Жабдықтың элементтері

→ Бүріккіш шүмектер

→ Асханалық аспаптарға арналған науа

→ Жоғарғы көрзеңке

→ Ішкі құбыр

→ Төменгі себет

→ Тұзға арналған сыйымдық

→ Жуғыш құралға арналған мөлшерлегіш

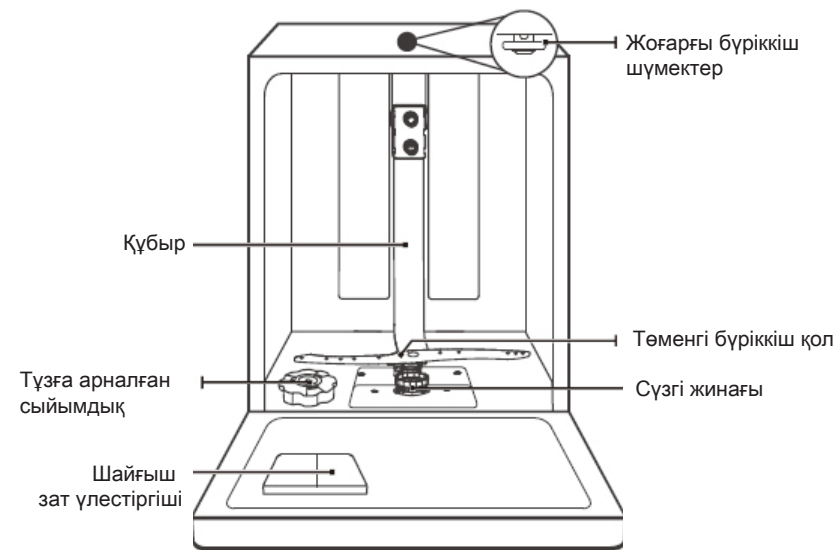
→ Шыныаяқтар мен бокалдарға арналған сөрелер

→ Басты сүзгі

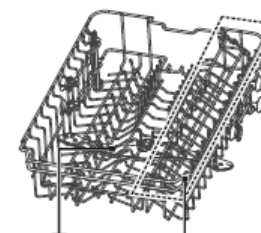
→ Су беру құбышының қосылуы

→ Ағзу құбыршегі

→ Реттегіш



Асхана аспаптарына арналған үстел



Жоғарғы бүріккіш шүмектер











Шыныаяқтарға арналған сөре



Төменгі себет

Жоғарғы көрзеңке

ЫДЫС-АЯҚ ЖУАТЫН МАШИНАСЫНЫҢ БАҒДАРЛАМАЛАР КЕСТЕСІ: ZIM428KN

№ р/с	Бағдарлама	Әдепкі қалпы бойынша температура [°C]	Ластану түрі	жуғыш құралдың мөлшері	Циклдің сипаты				Бағдарламаның ұзақтығы (мин.)*	Электр қуатын тұтыну (кВт/сағ)*	Су тұтыну (л)*	
					70 °C температурасында алдын-ала жуу	Шайқау	Шайқау	70 °C температурасында шаяу				Кептіру
1	Гигиена+ 	70°	Гигиеналық опция таңдалғанда, судың температурасы 70 °C дейін көтеріледі, бұл жоғары температурада дезинфекциялауға кепілдік береді.	18г (1 дана)	70 °C температурасында алдын-ала жуу	Шайқау	Шайқау	70 °C температурасында шаяу	Кептіру	200	1,440	11,3
2	Толық 58' 	60°	Орташа ластанған, тез арада жуылуды қажет ететін ыдыс-аяқты жууға арналған.	4г/14г (1 немесе 2 дана)	30 ° C температурасында алдын-ала жуу	60 ° C температурасында алдын-ала жуу	Шайқау	50 ° C температурасында шаяу	Кептіру	58	0,910	12,1
3	**ЭКО ECO 	50°	Шыны мен фарфордан жасалған болмашы ластанған ыдыс үшін.	18г (1 дана)	50 °C температурасында алдын-ала жуу	Шайқау	45 °C температурасында шаяу	Кептіру		208	0,593	8,0
4	Автотазарту 	60°	Ыдыс жуғышты тазалау үшін қолданылады.	4г/14г (1 немесе 2 дана)	Алдын-ала жуу	70 °C температурасында алдын-ала жуу	Шайқау	70 °C температурасында шаяу	Кептіру	145	1,197	13,2
5	Авто AUTO 	45-55°	Ыдыс ластануының түрі мен деңгейіне байланысты бағдарламаны автоматты түрде таңдау.	4г/14г (1 немесе 2 дана)	45 ° C температурасында алдын-ала жуу	45-55 ° C температурасында автоматты жуу	Шайқау	50-55 ° C шамасында шаяу	Кептіру	85-150	0,790-1,510	9,8-13,1
6	Жылдам 30' 	45°	Стақандар, хрусталь және жұқа фарфор сияқты сәл ластанған ыдыс-аяқ үшін.	12г	45 ° C температурасында алдын-ала жуу	45 ° C температурасында шаяу				30	0,810	9,9
7	Дымдату 	--	Ол кешке жууды жоспарлаған ыдыстарды шаяу үшін қолданылады.	--	Алдын-ала жуу					15	--	3,6
8	Тыныш 	60°	Төмен шу деңгейі және кешкі уақытта жууға арналған қалыпты қуат тұтыну.	4г/14г (1 немесе 2 дана)	30 ° C температурасында алдын-ала жуу	60 ° C температурасында алдын-ала жуу	Шайқау	55 ° C температурасында шаяу	Кептіру	270	1,202	11,4

** Стандартты бағдарлама. Бір мезгілде бұл зерттеу институттарына арналған референттік бағдарлама. Сынауларды EN 60436 нормаларына сәйкес жүргізу. Бұл сәйкес бағдарлама ыдыстардың орташа ластанған жиынтықтары үшін. Бір уақытта бұл бағдарлама асхана аспаптарының осы түрі үшін электр қуаты мен судың шығынының үйлесімділігі көзқарасынан аса нәтижелі болып табылады.

* Жоғарыдағы кестеде келтірілген шамалар (ұзақтығы, электр қуатын тұтынуы және судың жұмсалуды) зертханалық шарттарда алынған. Шынайы шамалар аздап өзгеруі мүмкін.