

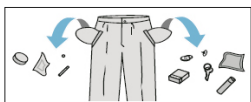
**Hurmatli mizoj,**

Xizmat ko'rsatishga oid qisqa yo'riqnoma kir yuvish mashinasidan foydalanish yo'riqnomasiga ilova hisoblanadi. Mashinadan foydalanishdan oldin ushbu foydalanish va o'rnatish yo'riqnomasi mazmuni bilan yaxshilab tanishib chiqing, ayniqsa izohlar va foydalanish bo'yicha xavfsizlik texnikasi bilan.

Kir yuvish mashinasini elektr tarmog'iga ulashga kirishishda albatta tarnsport bo'llari va mashinani transportirovka qilishda himoya qiluvchi moslamalarni yechib oling va mashinani tekis o'rnatib. Kiryu vish mashinasini faqat to'g'ri o'rnatilganidan so'ng ishga tushiring.

Nozik, sintetik va junli matolarni faqat bunday matolar uchun ko'zda tutilgan dasturlarda yuving. Barabanga faqat jadvalda ko'rsatilgan miqdorda kiyim yuklash mumkin xolos (2 sahifaga qarang).

Kir yuvish mashinasidan to'g'ri foydalanish uning xizmat ko'rsatish muddatini uzaytiradi, shuning uchun baraban tagligi quruq bo'lishini nazorat qilib boring (kir yuvishdan so'ng eshikchani zich berkitmang). Kir yuvish mashinasini yuvish uchun faqatgina ehtiyot qiluvchi tozalovchi vositalardan foydalaning, bevosita abraziv vositalardan saqlanib.

**1 Kir yuvishga tayyorgarlik**

- Cho'ntaklarni bo'shating.
- Fermuarlarni berkiting.
- Kichik narsalarni kir yuvish xaltachalariga joylashtiring.
- Eshikchani ichki tomonida joylashgan ilgakni bosib, eshikchani oching.
- Kir yuvish mashinasiga navlarga ajratilgan kiyimlarni soling
  - paxta matolar – maks. to'liq baraban
  - sintetik matolar – eng ko'pi bilan barabanning 1/2 qismi
  - jun va shoyi – maks. - 1/3 baraban
- Eshikchani berkiting, uni uskuna tanasiga bosing.

**2 YUvish vositalarini dozirovkalash**

- Kir yuvish kukuni va boshqa mahsulotlar uchun bo'lmani tutqichidan tortib oching.
- Yuvish vositasini ishlab chiqaruvchi tomonidan tavsiya etilgan miqdorda bo'linmaning tegishli kamerasiga to'kib tashlang yoki quyung.
- Yumshatgichni (masalan, yuvish vositasi) detarjan tortmasiga quyung.
  - II "ASOSIY YUVISH" uchun mablag'lar palatasi.
    - ⊗ CHayish vositasi va boshqa maxsus suyuq vositalar uchun bo'linma.
    - I "OLDINDAN YUVISH" uchun mablag'lar palatasi.

**3 YUvish dasturini tanlash**

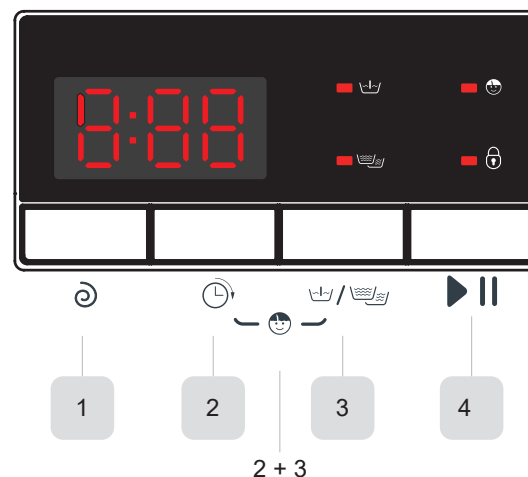
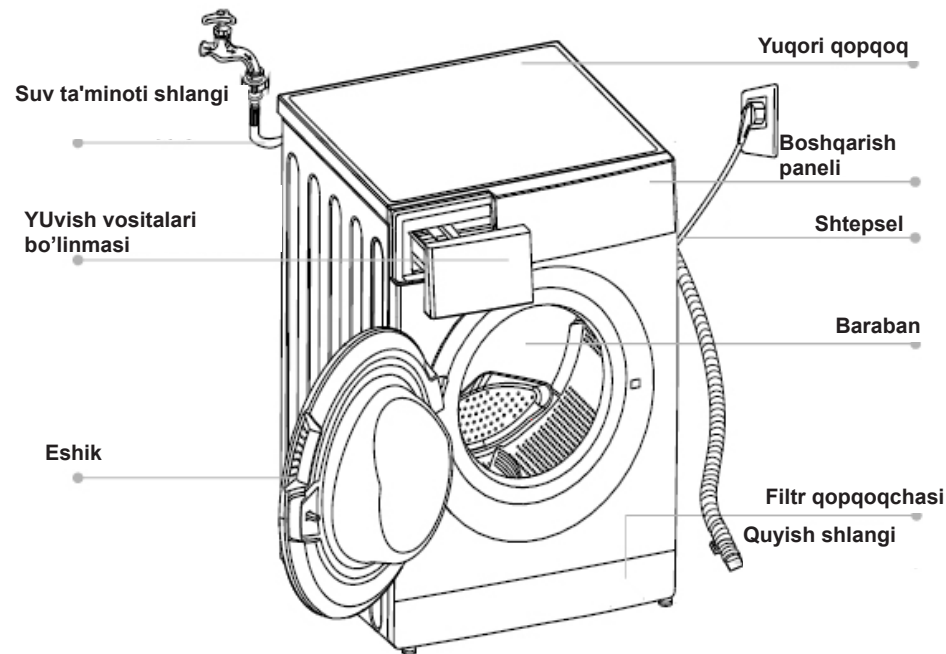
- Dasturchi tugmachasini kerakli dasturga muvofiq o'rnatib.
- Dasturni ehtiyojlaringizga qarab sozlang - siz haroratni, aylanish tezligini o'zgartirishingiz yoki qo'shimcha funktsiyani yoqishingiz mumkin.
- Qo'shimcha funktsiyalarni tanlash "Dasturlar jadvali" da ko'rsatilgan (2 sahifaga qarang).

**4 Kir yuvishni boshlash**

- Kir yuvish mashinasining eshigini yoping.
- Dasturchi tugmachasini kerakli dasturga o'rnatib (2-betga qarang).
- Qo'shimcha funktsiyalarni tanlang yoki yuvish parametrlarini o'zgartiring - ehtiyojlaringizga qarab.
- "Ishga tushirishni keyinga qoldirish" tugmasini bosib
- Oralig'ida kechikish vaqtini tanlang (3s/6s/9s/12s)
- Keyin START / PAUSE tugmasini bosib.

**5 Kir yuvishning tugashi**

- Yuvish tugagach, LED (yuvish mashinasi eshigi ko'rsatkichi va Boshlash/To'xtatib turish indikator) signal signali bilan birga miltillaydi yoki raqamli ekranda ikkita kichik nuqta miltillaydi.
- Suv ta'minoti vanasini yoping.
- Kir yuvish mashinasini o'chirib.
- Kir yuvish mashinasini elektr tarmog'idan o'chirib.
- Mashina eshikchasini oching va kiyimlarni chiqarib oling. Narsalarni olib tashlaganingizdan so'ng, kir yuvish mashinasining eshigini yopmang - baraban muhrini quritib qo'ying. SHuningdek aynalar bo'linmasini ham berkitmang.



1. "Siqish" tugmasi
2. Keyinga qoldirilgan ishga tushirish tugmasi
3. Funktsiyalar tugmasi
4. Boshlash/Pauza tugmasi

2+3. Bolalar aralashuvidan himoyalovchi Child lock blokirovka tugmasi

2 + 3

MASHINA YUVISH DASTURLARI JADVALI: WHE8140WH

№ p/p	Dasturning nomi	Harorat sukutlik bo'yicha [°C]	Siqish tezligi sukutlik bo'yicha [aylanish/daqqa]	Eng ko'p yuklanish [kg]	Mavjud qo'shimcha funksiyalar		YUvish vositalari bo'linmasi			Vaqt [soat:daqqa]	Elektr energiyasi sarfi [Vt*s]	Suv sarfi [l]	Chayishlar soni	Kir yuvish turi
					Qo'shimcha chayish	Startni keyinga qoldirish	Dastlabki kir yuvish	Asosiy kir yuvish	Yumshatgich					
1	Paxta ❄️	sovuq suv	1400	8.0	✓	✓	○	●	○	03:39	338	71	2	Bardoshli to'qimachilik, paxta yoki zig'irdan tayyorlangan yuqori haroratga chidamli matolar.
2	Paxta 20°	20°	1400	8.0	✓	✓	○	●	○	03:39	506	71	2	Osonlik bilan o'chib ketadigan oz miqdordagi kiyimlar uchun.
3	Paxta 40°	40°	1400	8.0	✓	✓	○	●	○	03:39	998	71	2	Paxtadan qailinga ko'p yoki o'rtacha ifloslangan kiyimlar, shuningdek, qaynatish lozim bo'lgan bolalar ich kiyimi.
4	Chaqaloq 60°	60°	1400	8.0	✓	✓	○	●	○	03:44	1489	71	2	Og'ir yoki o'rtacha ifloslangan sochiqlar, zig'ir matolari.
5	Jinsi	30°	800	8.0	✓	✓	○	●	○	01:35	535	71	2	Daniy uchun maxsus dastur.
6	Ohista yuvsih 🌀	30°	800	2.0	✓	✓	✗	●	○	00:50	245	50	2	Ipak, atlas, sintetik yoki aralash tolalar kabi nozik matolarni yuvish uchun.
7	Eko 40-60	36°	1350	8.0		✓	✗	●	○	03:38	752	63	2	Ranli matolarni yuvish ranglarning yaxshi saqlanishiga ko'maklashadi. Standart 40°, tanlab bo'lmaydi, haroratda yuvish uchun mos. taxminan 40° - 60°.
8	Siqish 🌀	--	1000	8.0		✓	✗	✗	✗	00:12	40	--	2	Faqatgina siqish, masalan, qo'lda yuvishdan so'ng.
9	Chayish 🌊	--	1000	8.0	✓	✓	✗	✗	○	00:20	50	25	2	Dastur chayuvchilarni qo'shish bilan chayishga mo'ljallangan (masalan, antistatik, yumshatuvchi vositalar. Nafis matolardan qilingan narsalarni yuvishda, albatta, siqishning tezligini kamaytirish lozim.
10	Bug 'yuvish 🌀	90°	1000	4.0	✓	✓	○	●	○	02:36	1414	60	2	Kundalik yuviladigan kiyimlarni yuvish uchun ushbu tartibni tanlashingiz mumkin. Yuvish muddati ancha uzoq va juda kuchli yuvish intensivligi. Kundalik paxta buyumlarini yuvish tavsiya etiladi, masalan: choyshablar, ko'rpa-to'shaklar, yostiq jildlari, xalattar, ichki kiyim va boshqalar.
11	Sintetika 60° 🧥	60°	1000	8.0	✓	✓	○	●	○	01:30	1263	71	2	Juda ifloslangan sintetik kiyimlar yoki sintetika aralashmalaridan kiyimlar (neylon, ko'ylaklar, bluzkalar).
12	Ko'ylaklar 40° 🧥	40°	1000	8.0	✓	✓	○	●	○	01:20	754	71	1	Iflos paxta matolari, sintetika kiyimlar yoki sintetika aralashmasidan bo'lgan kiyimlar (ko'ylaklar, bluzkalar).
13	20° aralash tiramiz	20°	1000	8.0	✓	✓	○	●	○	01:00	225	71	0	Paxta va sintetik matolardan tashkil topgan aralash yuk.
14	Sport 45'	20°	800	2.0		✓	✗	●	○	00:45	131	31	2	Ushbu dastur ozgina ifloslangan kiyimlarni, masalan, sport kiyimlarini yuvish uchun javob beradi.
15	Ekspress 15'	sovuq suv	800	2.0		✓	✗	●	○	00:15	30	31	1	Kichkina miqdorda ozgina ifloslangan kiyimlarni tez yuvish dasturi.

\* Ranli matolarni yuvish ranglarning yaxshi saqlanishiga ko'maklashadi. Standart 40°, tanlab bo'lmaydi, haroratda yuvish uchun mos. taxminan 40° - 60°.

\*\* Elektr energiyasi va suv iste'moli nuqtai nazaridan eng samarali dasturlar odatda past haroratlarda va uzoq vaqt davomida ishlaydigan dasturlar hisoblanadi.

\*\*\* Kir yuvish mashinasining tegishli dasturlar uchun ishlab chiqaruvchi tomonidan ko'rsatilgan to'liq hajmgacha yuklanishi elektr energiyasi va suvni tejash imkonini beradi.

Izoh: Haqiqatdagi harorat sikling e'lon qilingan haroratidan farq qilishi mumkin.

Izoh: Yuqoridagi vaqt faqat taxminiy hisoblanadi va harorat, suv bosimi, yuklangan kiyim miqdori va hokazolarga qarab haqiqiy yuvish vaqti-dan farq qilishi mumkin. Vaqt yuvish jarayonida avtomatik ravishda yangilanadi. Vaqtning hisoblanishi bir muddat davomida to'xtab qolishi yoki sakrab o'tishi mumkin.

○ Zarur bo'lganda detergent yoki yumshatuvchi vositadan foydalaning.

● Albatta detergentdan foydalaning, usiz kir yuvish samarasiz bo'ladi.

✗ Ayna yoki kir yuvish kukunidan foydalanish mumkin emas.