

Hurmatli mizoj,

Xizmat ko'rsatishga oid qisqa yo'riqnoma kir yuvish mashinasidan foydalanish yo'riqnomasiga ilova hisoblanadi. Mashinani ishlatishdan oldin foydalanish ko'rsatmalarining mazmunini, ayniqsa eslatmalar va xavfsizlik bo'yicha ko'rsatmalarni diqqat bilan o'qing.

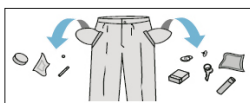
Kir yuvish mashinasini elektr tarmog'iga ulashni boshlaganingizda, tashish paytida transport murvatlarini va qurilmaning himoya elementlarini echib oling va mashinani gorizontal tekislikda tekislang. Kir yuvish mashinasini faqat to'g'ri o'rnatilgandan keyin yoqish mumkin.

Nozik, sintetik va junli matolarni faqat bunday matolar

uchun ko'zda tutilgan dasturlarda yuving. Barabanga faqat jadvalda ko'rsatilgan miqdorda kiyim yuklash mumkin xolos (2 sahifaga qarang).

Kir yuvish mashinasidan to'g'ri foydalanish uning xizmat ko'rsatish muddatini uzaytiradi, shuning uchun baraban tagligi quruq bo'lishini nazorat qilib boring (Kir yuvishdan so'ng eshikchani zich berkitmang). Kir yuvish mashinasini yuvish uchun faqatgina ehtiyot qiluvchi tozalovchi vositalardan foydalaning, bevosita abraziv vositalardan saqlaning.

1 Kir yuvishga tayyorgarlik



- Cho'ntaklarni bo'shating.
- Fermuarlarni berkiting.
- Kichik narsalarni kir yuvish xaltachalariga joylashtiring.
- Ichkarida joylashgan mandalni bosib kir yuvish mashinasi eshigini oching.
- Kir yuvish mashinasiga navlarga ajratilgan kiyimlarni soling.
 - paxta matolar – maks. to'liq baraban
 - sintetik matolar – eng ko'pi bilan barabanning 1/2 qismi
 - jun va shoyi – maks. - 1/3 baraban
- Eshikchani berkiting, uni uskuna tanasiga bosing.

2 Yuvish vositalarini dozirovkalash

- Kir yuvish kukuni va boshqa mahsulotlar uchun bo'lmani tutqichidan tortib oching.
- Yuvish vositasini ishlab chiqaruvchi tomonidan tavsiya etilgan miqdorda bo'linmaning tegishli kamerasiga to'kib tashlang yoki quyning.
- Yumshatgichni (masalan, yuvish vositasi) detarjan tortmasiga quyning.
 - II "ASOSIY YUVISH" uchun mablag'lar palatasi.
 - ⊗ CHayish vositasi va boshqa maxsus suyuq vositalar uchun bo'linma.
 - I "OLDINDAN YUVISH" uchun mablag'lar palatasi.

3 Yuvish dasturini tanlash

- Dasturchi tugmachasini kerakli dasturga muvofiq o'rnatig.
- Dasturni ehtiyojlaringizga qarab sozlang - siz haroratni, aylanish tezligini o'zgartirishingiz yoki qo'shimcha funktsiyani yoqishingiz mumkin.
- Qo'shimcha funktsiyalarni tanlash "Dasturlar jadvali" da ko'rsatilgan (2 sahifaga qarang).

4 Kir yuvishni boshlash

- Kir yuvish mashinasining eshigini yoping.
- Dasturchi tugmachasini kerakli dasturga o'rnatig (2-betga qarang).
- Qo'shimcha funktsiyalarni tanlang yoki yuvish parametrlarini o'zgartirig - ehtiyojlaringizga qarab.
- Displayda 0 dan 24 soatgacha Finish in ni tanlang.
- Keyin START / PAUSE tugmasini bosing.

5 Kir yuvishning tugashi

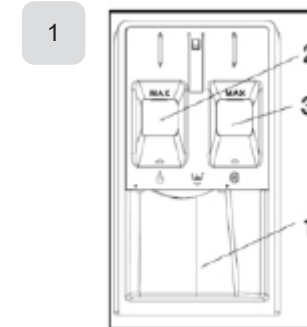
- Kir yuvish tugashida tovushli signal yangraydi (agar faollashtirilgan bo'lsa). Displayda END yozuvi paydo bo'ladi, "Eshikcha blokirovkasi" indikator so'nadi.
- Suv ta'minoti vanasini yoping.
- Kir yuvish mashinasini o'chiring.
- Kir yuvish mashinasini elektr tarmog'idan o'chiring.
- Mashina eshikchasini oching va kiyimlarni chiqarib oling. Narsalarni olib tashlaganingizdan so'ng, kir yuvish mashinasining eshigini yopmang - baraban muhrini quritib qo'ying. SHuningdek aynalar bo'linmasini ham berkitmang.



Display:











1. YUVish vositalari bo'linmasi
2. Kir yuvish mashinasi barabani
3. Dasturlash dastagi
4. Boshqarish paneli / Display
5. Deraza tutqichi
6. Nasosning filtri qopqog'i



1. Auto One Touch tugmasi
2. Finish in tugmasi
3. Tugma "Qo'shimcha chayish"
4. SteamPower tugmasi
5. Tugma Siqish
6. Harorat tugmasi
7. Boshlash/Pauza tugmasi

MASHINA YUVISH DASTURLARI JADVALI: WHG8140W

№ p/p	Dasturning nomi	Harorat sukutiik bo'yicha [°C]	Maks. aylanish tezligi [rpm]	Eng ko'p yuklanish [kr]	Mavjud qo'shimcha funk-siyalar			YUVish vositalari bo'linmasi			Vaqt [soat:daqqa]	Suv sarfi [l]		Chayishlar soni	Kir yuvish turi
					Auto One Touch	Dan so'ng tayyor	Qo'shimcha chayish	Buxoriy quvvat	Dastlabki kir yuvish I	Asoy kir yuvish II		Yumshatgich	Elektr energiyasi sarfi [Wh]		
1	Eko 40-60	40°	1400	8,0					●	×	--	--	--	2	Eko 40-60 dasturi odatdagidek ifloslangan trikotaj matolarni bir vaqtda 40°C yoki 60°C haroratda yuvish uchun mo'ljallangan.
2	Paxta 20°	normal	900	2,0		✓	✓		●	○	00:39	0,043	44,8	2	Osonlik bilan o'chib ketadigan oz miqdordagi kiyimlar uchun.
3	Ekspress 15' 	normal	900	1,0		✓	✓	✓	●	○	00:15	0,019	29,1	2	Juda qisqa dastur, ozgina ifloslangan kirlar uchun, masalan.
4	Qo'llanma kir yuvish 	40°	900	5,0		✓	✓	✓	●	○	01:17	0,165	65,7	3	Juda nozik matolar, masalan, ipak, atlas, sintetik yoki aralash matolar.
5	Pooh 	40°	900	2,0		✓	✓	✓	●	○	01:43	0,29	67,0	3	Kir yuvish mashinasida yuviladigan pastki kurtkalar uchun.
6	Chayqash	--	1200	8,0		✓	✓		●	○	00:13	0,019	20,1	1	Qo'shimcha chayish davrini talab qiladigan kir yuvish uchun yuvishni birlashtiradi. Bundan tashqari, faqat chayishni talab qiladigan ko'p kirlar uchun.
7	Siqish	--	1200	8,0		✓			×	×	00:08	0,016	--	-	Bu sikl og'ir matolar yoki alohida parvarish talab qilinadigan va qo'lda yuvilishi mumkin bo'lgan buyumlar uchun quritish vaqtini qisqartirish uchun aylanish siklidan foydalanadi.
8	Barabanni tozalash	90°	700	--		✓			●	○	02:15	0,673	49,5	1	Kir va bakteriyalarni olib tashlash orqali barabanni tozalaydi. Baraban bo'sh ekanligiga ishonch hosil qiling.
9	 Yotoq choyshablari	30°	1200	6,0		✓	✓	✓	●	○	01:19	0,105	65,6	3	Adyol, pardalar va choyshab kabi katta narsalar uchun.
10	 Sport	30°	900	3,0		✓	✓	✓	●	○	00:55	0,063	50,5	2	Sport kiyimlari va dam olish uchun mikrofibradan tayyorlangan kiyimlar.
11	 Baby Pro	40°	1200	5,0		✓	✓	✓	●	○	01:23	0,199	67,5	3	Kichkintoy kiyimlarini yuvish ularni toza saqlaydi va chaqaloq terisini himoya qilish uchun chayish samaradorligini oshiradi.
12	Jun	normal	700	1,0		✓	✓		●	○	00:50	0,035	52,5	2	Izoh: Yorliqda mashinada yuvishni taqsiqlovchi belgi bo'lgan jun matolardan tayyorlangan buyumlarni yuvish tavsiya etilmaydi.
13	Anti-alley ergik	85°	1200	3,0		✓	✓		●	○	02:07	1,178	66,9	2	Kir yuvish mashinasi ba'zi allergenlarni samarali tarzda yo'q qilishi va sterilizatsiya qilishdan oldin yuqori haroratni 60 ° ga sozlash orqali anti-allergik ta'sirga erishishi mumkin.
14	 Paxta	30°	1400	8,0		✓	✓	✓	●	○	00:57	0,078	48,8	2	Bardoshli matolar, paxta, yuqori haroratga chidamli yoki zig'ir.
15	 Turli matolar	30°	1400	8,0		✓	✓	✓	●	○	00:52	0,073	50,2	2	Paxta, zig'ir va sintetik tolalar kabi aralash matolar uchun.
16	Auto One Touch	normal	900	5,0					●	○	00:35	0,067	49,63	2	Auto One Touch tugmasini bosish orqali ishga tushirilishi mumkin bo'lgan maxsus dastur.

* Eko 40-60 dasturi odatdagidek ifloslangan trikotaj matolarni bir vaqtda 40°C yoki 60°C haroratda yuvish uchun mo'ljallangan.

** Elektr enegryasi va suv iste'moli nuqtai nazaridan eng samarali dasturlar odatda past haroratlarda va uzoq vaqt davomida ishlaydigan dasturlar hisoblanadi.

*** Kir yuvish mashinasining tegishli dasturlar uchun ishlab chiqaruvchi tomonidan ko'rsatilgan to'liq hajmgacha yuklanishi elektr energiyasi va suvni tejash imkonini beradi.

Izoh: Haqiqiy harorat e'lon qilingan dastur haroratidan farq qilishi mumkin.

Izoh: Yuqoridagi vaqtlar faqat taxminiydir va harorat, suv bosimi, yuklangan kiyim miqdori va hokazolarga qarab haqiqiy yuvish vaqtlaridan farq qilishi mumkin. Vaqt yuvish jarayonida avtomatik ravishda yangilanadi; uni vaqtincha to'xtatish yoki o'tkazib yuborish mumkin.

○ Zarur bo'lganda detergent yoki yumshatuvchi vositadan foydalaning.

● Albatta detergentdan foydalaning, usiz kir yuvish samarasiz bo'ladi

× Ayna yoki kir yuvish kukunidan foydalanish mumkin emas.